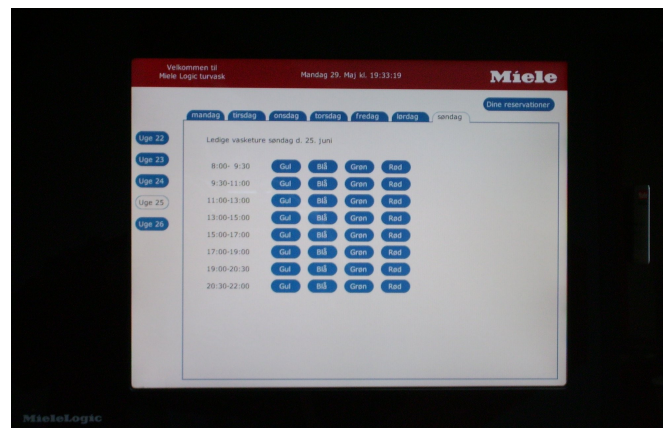


Pengeløst vaskeri

Stærevej 38



Det udleverede chip-kort benyttes som adgangskort til afdelingens vaskeri samt til at reservere og starte vaskeriets maskiner, vaskeriet er beliggende Stærevej 38, hvor også afdelingens varmemester har kontor.

Deres vaskeriforbrug vil blive opkrævet over Deres boligafgift 2 måneder senere.

Hvis De ønsker at reservere en vasketur, kan De i vaskeriet på den trykfølsomme skærm i højre side på fronten indsætte Deres vaskekort,

herefter er det muligt at foretage reservationer, kun ledige ture er synlige, det er muligt at reservere 4 uger frem i tiden. Når De har foretaget Deres valg, kan De i printerens under skærmen, få udskrevet Deres reservationer samt Deres aktuelle saldo over periodens forbrug.



Den sidste mulighed for at reservere, kan ske på den enkelte vaskemaskine, dette foregår på følgende måde.




1. Indsæt kort, tryk 'RESERVER'.




2. Vælg 'NY'



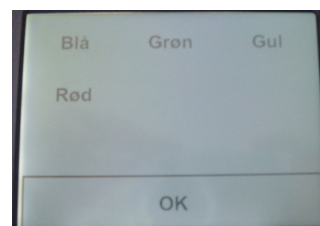
3. Vælg 'DATO, TID eller GRUPPE'



4. Vælg 'DATO'



5. Vælg 'TID'



6. Vælg 'VASKERI' (3 mask.)



7. Vælg 'OK' og reservationen er færdig

Bilvaskepladsen åbnes i vaskeriet på terminalen ved siden af printeren under den trykfølsomme skærm.



Tøjvask:

Læg tøjet i maskinen

Vælg program

Isæt kortet

Vælg på den trykfølsomme skærm i toppladen sæbe
(maskinen vil normalt vælge sæbe svarende det valgte program)

Hvis der ønskes skyllemiddel, skal dette tilvælges

Tryk på køb og udtag kortet

Tryk derefter på start og vasken er i gang

Efter start er det ikke muligt at ændre programvalg eller sæbe valg, kontroller derfor at deres valg er rigtige før der trykkes på start