

ISH1030

Betjeningsvejledning

Funktioner

- Forskelligt ringesignal fra gade- og lejlighedsdør.
- 13 valgmuligheder af melodi for hvert ringesignal.
- Trinløs regulering af ringestyrken.
- Visuel markering af ringesignal.
- Natafbryder med visuel indikation.
- Trykknop til trappelys
- 1 frit programmerbar trykknop

Betjeningsstaster



Funktionslamper – rød og grøn



Fri programmerbar taste / doktorrelæ



Trappelystaste



Døråbnertaste



Højt ringesignal


Lavt ringesignal



TIL: Ringesignalet høres



FRA: Ringesignalet er slået fra



Betjening

Opkald fra gade- eller lejlighedsdør:

Apparatet ringer med den valgte melodi og samtidig lyser den grønne funktionslampe i 30 sekunder.

Samtale med vedkommende ved gadedøren:

Der opnås automatisk kontakt med vedkommende ved gadedøren, når røret løftes.

Optaget signal:

Hvis der allerede er en samtale i gang, vil den grønne lampe blinke, når røret løftes.

Trappelys:

Forberedt til at kunne tænde trappelys

Døråbning:

Tryk på døråbningstasten og gadedøren låses op.

Afslutning af samtalen:



Samtaleforbindelsen afbrydes automatisk når røret lægges på.

Af diskretionshensyn er samtalelængden begrænset til et minut, ligesom det er umuligt for andre beboere at lytte med på samtalen.

Forskel på ringesignal:

Ved programmering af forskellige melodier kan der høres tydelig forskel på opkald fra gadedør og lejlighedsdør.

Valg af ringesignal (melodi)

1. Læg røret på
2. Aktiver valg af melodi:
 Slå ringesignaltasten FRA-TIL-FRA-TIL indenfor 3 sekunder

3. Tryk en gang på døråbningstasten og den grønne og røde funktionslampe tændes
4. Vælg melodi til ringesignal fra gadedøren ved at trykke på den blå døråbningstaste flere gange indtil De finder den ønskede melodi. Den sidst valgte melodi gemmes.
5. Vælg melodi til ringesignal fra lejlighedsdøren ved at trykke flere gange på trappelystasten indtil De finder den ønskede melodi. Den sidst valgte melodi gemmes automatisk.
6. Efter ca. 6 sekunder er De automatisk ude af programmeringen (rød og grøn funktionslampe slukkes) og telefonen fungerer normalt igen.

De kan på et hvilket som helst tidspunkt vælge ny melodi.